








Auf Elisas Spuren: Ein historisch-literarischer Spaziergang zum Roman

„1933 – Feuer!“ von Ursula Flacke

Gruppe 3: Wahlkampf und wirtschaftliche Situation im Jahr 1933

Aufgaben und Arbeitsschritte	Material und Hinweise	Notizen
<p>1. Arbeitsauftrag vor der Romanlektüre:</p> <p>Markiert euch im Roman Szenen, die darauf hindeuten, dass die wirtschaftliche Situation in Frankfurt angespannt ist.</p>		
<p>2. Arbeitsauftrag in der Schule:</p> <p>a) Lest die Szene, welche im Roman „1933-Feuer!“ auf Seite 205 und 206 beschrieben wird. Malt ein Bild, auf welchem die wirtschaftliche Lage von Marianne und ihrer Familie deutlich wird.</p> <p>b) Informiert euch mithilfe der vorgegebenen Materialien über die wirtschaftliche Situation und den Wahlkampf im Frühjahr 1933.</p> <p>c) Designt ein Wahlplakat für die NSDAP und eines für KPD. Nutzt dabei Wahlslogans, welche im Roman genannt werden. Beispiele für Wahlplakate findet ihr in M4.</p> <p>d) Arbeitet den Zusammenhang zwischen der wirtschaftlichen Situation und den Wahlergebnissen der beiden Parteien heraus.</p>	<p>M1: bmwk-Artikel: Die Wirtschaft liegt am Boden 1929-1933</p>  <p>M2: United States Holocaust Memorial Museum Holocaust-Enzyklopädie-Artikel: Der Aufstieg der Nationalsozialisten</p>  <p>M3 NDR-Artikel: NS-Wahlkampf und Machtübernahme: Gleichschaltung im Norden, Abschnitt: Wirtschaftskrise beschert Nationalsozialisten Wahlerfolge</p>  <p>M4: LEMO-Wahlplakate 1933</p> 	



Aufgaben und Arbeitsschritte	Material und Hinweise	Notizen
<p>3. Arbeitsauftrag in Frankfurt:</p> <p>a) Fotografiert das heutige Frankfurter Rathaus. Diskutiert in der Gruppe, welche Wirkungen die Fotografie von 1938 (M5) vom Rathaus im Vergleich zu eurer heutigen Fotografie auf euch hat?</p>	<p>M5: Institut für Stadtgeschichte Frankfurt am Main 1933-1945 Abbildung Römer mit Beflagung anlässlich des Hitlerbesuchs am 30. März 1938</p> 	
<p>4. Abschließender Arbeitsauftrag:</p> <p>Erstellt einen Instagram-Post über euer Thema. Nutzt den Text unter eurem Post, um eine Zusammenfassung der erarbeiteten Informationen und Eindrücke zu geben. Haltet eure Ergebnisse der einzelnen Arbeitsaufträge auf der Bildfunktion eures Beitrages fest.</p> <p>Haltet eure Wahlplakate als Gegenüberstellung der beiden Ideologien auf eurem Post fest. Vergleicht außerdem in eurem Post die beiden unterschiedlichen Fotografien des Frankfurter Rathauses.</p>		